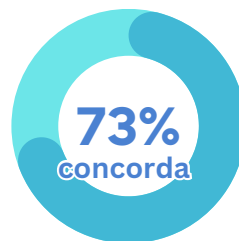


Italia

Ricerca condotta da **Sapience** per conto di **Compassion in World Farming** e **Eurogroup for Animals**, attraverso un sondaggio online condotto tra il **20 marzo** e il **5 aprile 2024**. I dati sono stati raccolti da **9.197** maggiorenni di **9 Paesi dell'UE** (Repubblica Ceca, Francia, Germania, Grecia, Italia, Polonia, Spagna, Svezia e Paesi Bassi). I dati per l'Italia corrispondono a 1.023 persone intervistate.

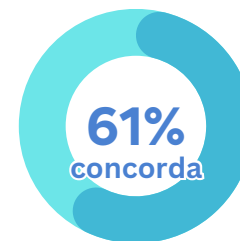
Percezione dei pesci



I pesci provano dolore
(Media UE 71%)



I pesci provano emozioni negative (paura)
(Media UE 60%)



I pesci sono intelligenti
(Media UE 51%)

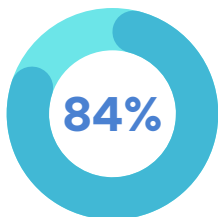


I pesci provano emozioni positive (piacere)
(Media UE 45%)

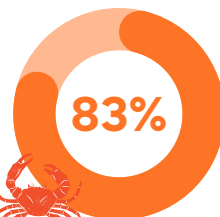
Sono favorevole a una legislazione che...



tutela il benessere dei pesci in ugual o maggiore misura rispetto agli altri animali allevati a scopo alimentare
(Media UE 91%)



richiede l'uso delle migliori pratiche e della scienza più avanzata per soddisfare le esigenze di benessere degli animali acquatici allevati
(Media UE 80%)



garantisce un elevato livello di benessere durante il trasporto di crostacei vivi
(Media UE 79%)



richiede agli allevatori di stordire gli animali prima di macellarli
(Media UE 70%)



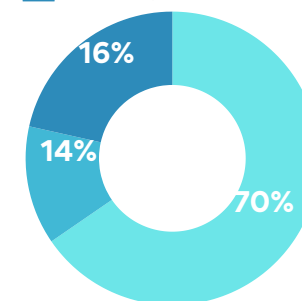
vieta l'introduzione di nuove specie carnivore nei sistemi di allevamento
(Media UE 58%)



vieta agli allevatori di nutrire i pesci allevati con pesci selvatici
(Media UE 62%)

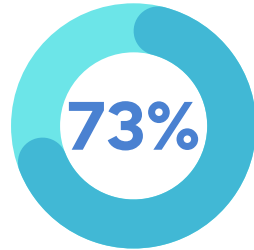
La vendita di pesci vivi dovrebbe...

- essere vietata
- essere permessa
- non importa/non sa



Etichettatura

Desidera ottenere informazioni sul modo in cui il pesce è stato allevato e ucciso sull'etichetta di tutti i prodotti ittici
(Media UE 69%)



Crede che il termine "sostenibile" su un prodotto ittico garantisca che...

...il pesce è stato tenuto in condizioni che hanno permesso di esprimere tutti i comportamenti naturali
(Media UE 56%)



...il pesce è stato ucciso in modo veloce e indolore
(Media UE 47%)



Preferenze di consumo



vorrebbe comprare prodotti da allevamenti con più alti standard di benessere
(Media UE 93%)



il benessere dei pesci ha un impatto sul pesce che acquista
(Media UE 61%)



il denaro dovrebbe sostenere solo allevamenti che garantiscono un livello elevato del benessere degli animali
(Media UE 86%)



dovrebbe essere disponibile un registro pubblico che spiega come viene usato il denaro
(Media UE 88%)



il denaro dovrebbe sostenere solo allevamenti sostenibili
(Media UE 79%)

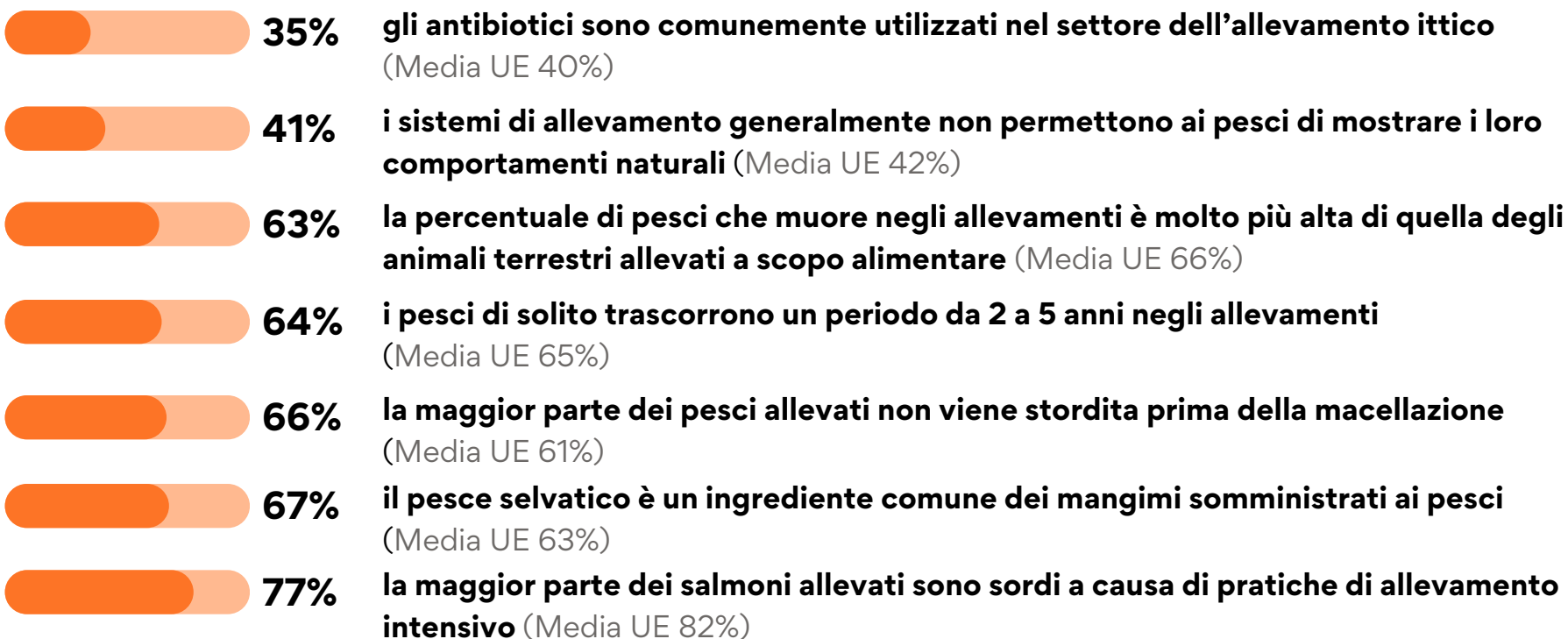
Consapevolezza sull'acquacoltura



47% ha mostrato una scarsa conoscenza delle attuali pratiche di acquacoltura

(Media UE 48%)

% delle persone intervistate non erano consapevoli che...



Più alti/bassi

Ricerca condotta da **Sapience** per conto di **Compassion in World Farming** e **Eurogroup for Animals**, attraverso un sondaggio online condotto tra il **20 marzo** e il **5 aprile 2024**. I dati sono stati raccolti da **9.197 maggiorenni di 9 Paesi dell'UE** (Repubblica Ceca, Francia, Germania, Grecia, Italia, Polonia, Spagna, Svezia e Paesi Bassi).

Percezione dei pesci

I pesci provano dolore

Grecia 75%
(Media UE 71%)
Svezia e Francia 67%

I pesci provano emozioni negative (paura)


Grecia 75%
(Media UE 60%)
Spagna 33%

I pesci sono intelligenti

61% Italia
(Media UE 51%)
Paesi Bassi 46%

I pesci provano emozioni positive (piacere)

54% Italia
(Media UE 45%)
Paesi Bassi 37%



Sono favorevole a una legislazione che...

tutela il benessere dei pesci in ugual o maggiore misura rispetto agli altri animali allevati a scopo alimentare

Francia, Grecia e Italia 94%
(Media UE 91%)
Svezia 85%

richiede l'uso delle migliori pratiche e della scienza più avanzata per soddisfare le esigenze di benessere degli animali acquatici allevati

Francia e Italia 84%
(Media UE 80%)
Paesi Bassi 73%

garantisce un elevato livello di benessere durante il trasporto di crostacei vivi

Italia e Spagna 83%
(Media UE 79%)
Polonia 74%



richiede agli allevatori di stordire gli animali prima di macellarli

Francia 78%
(Media UE 70%)
Paesi Bassi 63%

vieta l'introduzione di nuove specie carnivore nei sistemi di allevamento

Italia 69%
(Media UE 58%)
Repubblica Ceca e Paesi Bassi 49%

vieta agli allevatori di nutrire i pesci allevati con pesci selvatici

Francia 76%
(Media UE 62%)
Paesi Bassi 51%

La vendita di pesci vivi dovrebbe...

Essere vietata?
Germania 70%
Media UE 61%
Svezia 52%

Continuare a essere permessa?
Paesi Bassi 27%
Media UE 19%
Germania e Italia 14%

Più alti/bassi

Etichettatura

Desidera ottenere informazioni sul modo in cui il pesce è stato allevato e ucciso sull'etichetta di tutti i prodotti ittici

Francia 80%
(Media UE 69%)
Repubblica Ceca e Paesi Bassi 60%

Crede che il termine "sostenibile" su un prodotto ittico garantisca che...

...il pesce è stato tenuto in condizioni che hanno permesso di esprimere tutti i comportamenti naturali

Polonia 67%
(Media UE 56%)
Grecia 46%

...il pesce è stato ucciso in modo veloce e indolore

Spagna 63%
(Media UE 47%)
Germania, Grecia e Paesi Bassi 33%

Preferenze di consumo

vorrebbe comprare prodotti da allevamenti con più alti standard di benessere

Grecia 96%
(Media UE 93%)
Repubblica Ceca 88%

il benessere dei pesci ha un impatto sul pesce che acquista

Italia 71%
(Media UE 61%)
Repubblica Ceca 45%

Fondi pubblici per l'acquacoltura

il denaro dovrebbe sostenere solo allevamenti che garantiscono un livello elevato del benessere degli animali

Italia 91%
(Media UE 86%)
Paesi Bassi 80%

dovrebbe essere disponibile un registro pubblico che spiega come viene usato il denaro

Grecia e Spagna 91%
(Media UE 88%)
Svezia e Paesi Bassi 83%

il denaro dovrebbe sostenere solo allevamenti sostenibili

Italia 84%
(Media UE 79%)
Repubblica Ceca e Paesi Bassi 72%

Più alti/bassi

Consapevolezza sull'acquacoltura

Scarsa conoscenza delle attuali pratiche di acquacoltura

Spagna 63% (Media UE 48%) **Francia 39%**

% delle persone intervistate non erano consapevoli che...

gli antibiotici sono comunemente utilizzati nel settore dell'allevamento ittico

Spagna 56% (Media UE 40%) **Germania 27%**

i sistemi di allevamento generalmente non permettono ai pesci di mostrare i loro comportamenti naturali

Spagna 59% (Media UE 42%) **Francia 31%**

la percentuale di pesci che muore negli allevamenti è molto più alta di quella degli animali terrestri allevati a scopo alimentare

Repubblica Ceca 74% (Media UE 66%) **Francia 56%**

i pesci di solito trascorrono un periodo da 2 a 5 anni negli allevamenti

Paesi Bassi 72% (Media UE 65%) **Polonia 60%**

la maggior parte dei pesci allevati non viene stordita prima della macellazione

Spagna 75% (Media UE 61%) **Polonia 52%**

i pesce selvatico è un ingrediente comune dei mangimi somministrati ai pesci

Spagna 70% (Media UE 63%) **Svezia 55%**

la maggior parte dei salmoni allevati sono sordi a causa di pratiche di allevamento intensivo

Italia e Polonia 77% (Media UE 82%) **Repubblica Ceca 89%**